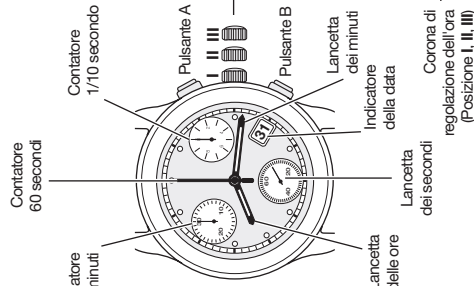


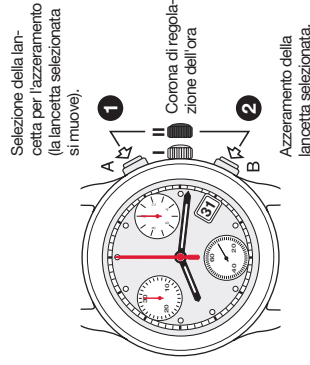
### A VISUALIZZAZIONE

Lancette dell'orologio




### B AZZERAMENTO DEI CONTATORI

Corona in posizione II



### C MODALITÀ DI REGOLAZIONE

Cotona 3 posizioni



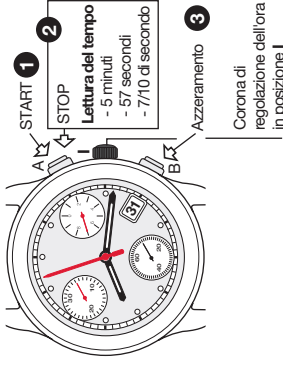
Regolazione rapida della data  
Regolazione della lancetta delle ore e dei minuti e regolazione della data ad ogni passaggio a mezzanotte

#### Osservazioni

Cotona in posizione III: **STOP DEI SECONDI**

### D MODALITÀ CRONOMETRAGGIO

Funzione di cronometraggio semplice



1 a 3 ordine delle funzioni

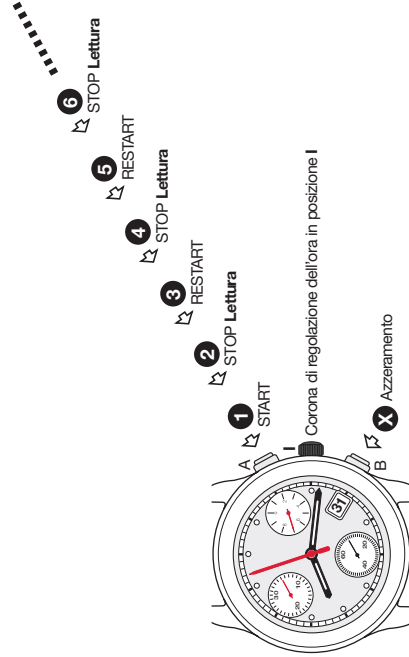
#### ATTENZIONE

Prima di ciascun cronometraggio, le lancette del cronografo devono trovarsi nella posizione iniziale. Se necessario, consultare il paragrafo **AZZERAMENTO DEI CONTATORI**.

### E

### MODALITÀ CRONOMETRAGGIO

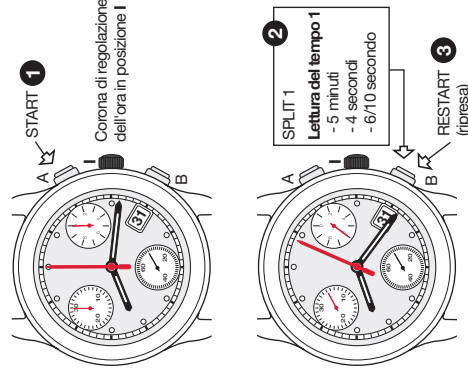
Funzione ADD



1 a X ordine delle funzioni

### MODALITÀ CRONOMETRAGGIO

Funzione SPLIT-TIME o TEMPI INTERMEDI



1 a 7 ordine delle funzioni

ETA G10.212

ETA SA Manufacture Horlogère Suisse  
depuis 1793

592 090 - 06.02.2014 / ETA / 00